


KNAXianer kreativ!

MALT UNS EURE BILDER VON DIDI UND DODO!

Wir haben wieder schöne selbst gemalte Bilder von Euch zugesendet bekommen! Vielen lieben Dank an alle!

Natürlich darfst auch Du Deiner Kreativität freien Lauf lassen und ein Bild für uns malen! Vergiss aber nicht, uns Deinen Namen, Dein Alter und Deine Adresse dazuzuschreiben. Dann wird auch bald Dein Bild hier in den KNAX-Klubnachrichten erscheinen!

Und das Beste daran: Für Deine Malfreude erhältst Du eine kleine Überraschung.




VIEL SPASS BEIM MALEN!



Mitmachen und tolle Preise gewinnen!

Großes KNAX-Gewinnspiel

Und so geht es: Verbinde die Tierbilder mit dem richtigen Schatten. Vor jedem Bild und jedem Schatten steht ein Buchstabe oder eine Zahl. In den Teilnahmecoupon schreibst Du dann immer zum Buchstaben die passende Zahl dazu. Gib diesen Coupon bis zum **28. Juni 2021** bei uns ab oder sende ihn ein. Mit der richtigen Lösung hast Du die Chance, **einen tollen Preis** zu gewinnen!



30 tolle Preise zu gewinnen!



VIEL GLÜCK!

So kannst Du mitmachen:

Verbinde die Tierbilder mit dem jeweils richtigen Schatten, trage die Lösungen in den Gewinncoupon ein, klebe ihn auf eine Postkarte und schicke ihn an:

Kreissparkasse Göppingen, Redaktion KNAX Klubnachrichten, Marktstr. 2, 73033 Göppingen

Oder gib den Gewinncoupon bei Deiner Kreissparkasse ab. Bei mehr als 30 richtigen Einsendungen werden die Gewinnerinnen und Gewinner von unserer KNAX-Glücksfee gezogen. **Einsendeschluss ist der 28. Juni 2021**

Teilnahmebedingungen:

Der Rechtsweg ist ausgeschlossen. Eine Barauszahlung der Preise ist nicht möglich. Die Gewinnchancen sind unabhängig von einer Mitgliedschaft im KNAX-Klub. Bei Postzustellung gilt das Datum des Poststempels. Die Gewinnerinnen und Gewinnerinnen werden benachrichtigt. Die der Kreissparkasse Göppingen übermittelten personenbezogenen Daten werden nur zur Abwicklung des Gewinnspiels verwendet. Eine Übermittlung der Daten an Dritte erfolgt nicht. Nach Beendigung des Gewinnspiels werden die Daten vernichtet.

Impressum:

Herausgeber: Kreissparkasse Göppingen, Unternehmenskommunikation, Marktstraße 2, 73033 Göppingen, Tel.: 0 71 61/603-0, Fax: 0 71 61/603-91 215, info@ksk-gp.de; Redaktion: Markus Böfinger (verantwortlich), Vanessa Deppert; Mitarbeiterin dieser Ausgabe: Larissa Schütze; Layout und Reproduktion: 75Stars NewMedia Werbeagentur, Filderstadt; Druck: Bechtel Druck GmbH & Co. KG, Ebersbach/Fils

Gewinnspiel KNAX-Klubnachrichten 1/2021

Einsendeschluss: 28. Juni 2021

Lösung:

zu A gehört	<input type="checkbox"/>	zu D gehört	<input type="checkbox"/>
zu B gehört	<input type="checkbox"/>	zu E gehört	<input type="checkbox"/>
zu C gehört	<input type="checkbox"/>		

Vorname und Name _____
 Straße _____
 Postleitzahl und Ort _____
 Geburtsdatum _____
 Ich bin/Wir sind damit einverstanden, dass mein/unser Kind am KNAX-Klubnachrichten-Gewinnspiel teilnimmt.
 Unterschrift Erziehungsberechtigte/r _____

Hier ist mehr für Dich drin!

Tipps und Infos für KNAX-Klubmitglieder aus dem Landkreis Göppingen

Kreissparkasse Göppingen

KNAX Klubnachrichten



Hallo liebe KNAXianer und KNAXianerinnen,

die Frühlingszeit ist bald zu Ende und unsere Bienen waren schon viel unterwegs. In diesen KNAX Klubnachrichten zeigen wir Dir, wie Du für die fleißigen Helfer ein schönes **Bienenhotel** basteln kannst! Außerdem kannst Du viel über sie erfahren. Auch Didi und Dodo haben natürlich wieder an Dich gedacht und Dir ein **spannendes Gewinnspiel** mitgebracht.

Viel Spaß beim Lesen, Rätseln und Bauen!

KNAXige Grüße von Deiner Kreissparkasse Göppingen

10 Fakten über die Biene

Bastelanleitung für ein Bienenhotel



1. Bienen haben **SECHS BEINE**.
2. Bienen können noch **BESSER RIECHEN ALS HUNDE**.
3. Für ein Kilo Honig muss eine Biene bis zu **120.000 KILOMETER** fliegen.
4. Bienen fliegen meistens auf **BLAUE ODER GELBE BLÜTEN**.
5. Es gibt rund **20.000** verschiedene Bienenarten.
6. Bienen können sich **GESICHTER MERKEN**.
7. Eine Biene bestäubt bis zu **200 BLÜTEN** am Tag.
8. Die Bienen eines Volks wählen ihre **BIENENKÖNIGIN** gemeinsam aus.
9. Die Bienenkönigin wird **5 JAHRE** alt.
10. Bienen gibt es seit über **90 MILLIONEN JAHREN**.



MATERIAL, DAS DU BENÖTIGST:

- EINE LEERE KONSERVENDOSE
- LACKFARBE ODER ACRYLFARBE ZUM BEMALEN DER DOSE
- EIN PINSEL
- BAMBUSRÖHRCHEN, EINE SCHILF-ROHRMATTE ODER NATURSTROH-HALME ALS NISTPLATZ
- EVENTUELL EINE SÄGE ZUM KÜRZEN DES BAMBUS
- SCHLEIFPAPIER ZUM ABRUNDEN DER KANTEN AM BAMBUS
- PFEIFENREINIGER ZUM SÄUBERN DER HOHLRÄUME
- EINE BAUMWOLLSCHNUR ZUM AUFHÄNGEN
- EINE SCHERE




DEINE SCHRITT-FÜR-SCHRITT-ANLEITUNG:

1. Entferne das Etikett der Konservendose, indem Du sie in heißes Wasser mit etwas Spülmittel legst. Nach einer Weile löst sich das Etikett.
2. Mit der Lack- oder Acrylfarbe und dem Pinsel kannst Du die Dose so bemalen, wie Du möchtest.
3. Wenn Dein Bambus zu lang ist, bitte einen Erwachsenen um Hilfe, der Dir den Bambus mit der Säge auf Dosenlänge kürzt. (Tipp: Wenn der Bambus zu hart ist, lege ihn über Nacht in Wasser.)



4. Schleife die Bambusröhrchen mit dem Schleifpapier an einer Öffnung ab, sodass die Kanten glatt sind. Sonst könnte sich eine Biene verletzen.
5. Mithilfe eines Pfeifenreinigers kannst Du die Hohlräume im Bambus säubern.
6. Nun kannst Du all Deine Bambusröhrchen senkrecht in Deine Dose stecken, mit der geschliffenen Öffnung nach außen. Sorge dafür, dass kein Röhrchen mehr locker ist, sondern alle so verkeilt sind, dass keines herausfallen kann.
7. Binde eine Baumwollschnur um die Dose und hänge sie auf. Schon ist Dein Bienenhotel bezugsfertig.



TIPPS:

- Damit die Bienen eine sichere „Landebahn“ haben, kannst Du ein paar der Bambusröhrchen länger lassen, damit sie ein wenig aus der Dose herausragen.
- Dein Bienenhotel sollte geschützt aufgehängt werden, sodass es nicht nass wird, wenn es einmal regnet, also unter einem Dach oder einem Vorsprung.
- Am besten weist die offene Seite der aufgehängten Dose in südöstliche bis südwestliche Richtung.
- Gut ist es, wenn in der Nähe des Bienenhotels viele Pflanzen wachsen, vor allem solche, die die Bienen mögen, zum Beispiel Lavendel, Sonnenhut, Borretsch oder Stockrosen.

